


Piccola guida per entrare in piattaforma di Istituto

Digitare l'indirizzo web della scuola capofila: <http://www.dallachiesa.edu.it> o cliccare sul link.









HOME L'ISTITUTO 3 DOCUMENTAZIONI 3 ALBO E COMUNICAZIONI 3 ORGANIGRAMMA 3 PHOTOGALLERY DOCENTI 3 FAMIGLIE 3 STUDENTI 3 ACCESSO RAPIDO 3 URP

DISPOSIZIONI PER LA CONSEGNA AGLI STUDENTI DEI PC IN COMODATO D'USO GRATUITO

COMUNICAZIONE RELATIVA AI RIMBORSI DEI VIAGGI D'ISTRUZIONE

SOLIDARIETA' DIGITALE

 Disposizioni Covid – DAD	 Didattica Digitale	L'Istituto Chi siamo Mission Il Dirigente L'Istituto è composto da una sede unica nella quale è ubicato il Liceo Classico, il Liceo Scientifico, compresa l'articolazione Scienze Applicate, il Liceo Linguistico, l'Istituto Tecnico Economico "Amministrazione, finanza e marketing; articolazione Sistemi Informativi Aziendali e l'Istituto Tecnico per il settore Tecnologico "Costruzioni, ambiente e territorio". La popolazione scolastica è di poco inferiore alle 1000 unità. Costruito ex novo in forme architettoniche contemporanee, è stato inaugurato il 19/5/1983 ed è intitolato al Generale dei Carabinieri Carlo Alberto Dalla Chiesa, ucciso a Palermo in un attentato mafioso. Attualmente si presenta in gran parte ristrutturato e alla originaria struttura in vetro, acciaio e moduli prefabbricati sono state sostituite pareti in muratura. Curriculum dell'Istituto
 Accesso Famiglie	 Modulistica	
 Progetti del POF	 Offerta Formativa	
 Avanguardie Educative	 Formazione Ambito 27	

IdO Istituto di Ortofonia
IdO CON VOI Società Italiana di Pediatria
UN'EQUIPE DI 40 MEDICI, PSICOTERAPEUTI E TERAPISTI DELLA RIABILITAZIONE rispondono alle domande delle famiglie con minori per disagio psicologico o disturbo dello sviluppo
2019-nCoV
EMAIL : riabilitazioneminori@ortofonia.it
CELL: +39 3450391519 (Solo Whatsapp e SMS)

30 PSICOLOGI LONTANI MA VICINI
RISPONDONO A STUDENTI, DOCENTI E FAMIGLIE

Cliccare sul banner della Formazione per [e-learning Dalla Chiesa](#)






Si accederà direttamente alla piattaforma di formazione il cui indirizzo comunque è il seguente:


<http://e-learning.dallachiesa.it/moodle>

Si apre la seguente pagina:

e-learning "C.A. Dalla Chiesa" IISS C.A. Dalla Chiesa USR Lazio MIUR INDIRE Carta del Docente S.O.F.I.A. Italiano (it) Non sei collegato. (Login)

ing "C.A. Dalla Chiesa"

 PERCORSO FORMATIVO AVANGUARDIE EDUCATIVE
ADOTTA UN'IDEA

Categorie di corso ▼ Minimizza tutto

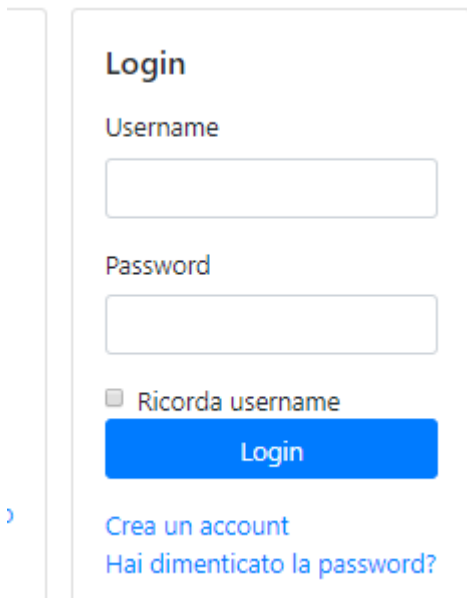
- ▼ Area Docenti
 - ▶ AS 2020/21 (3)
 - ▶ AS 2019/20 (3)
 - ▶ AS 2018/19 (1)
- ▼ Area Studenti
 - ▶ AS 2020/21 (3)
 - ▶ AS 2019/20
 - ▶ AS 2018/19

Qui ci sono due possibilità:

1. Si possiede già un account
2. Non si possiede un account

Per chi ha già un account

Per chi possiede già un account basta fare il Login da questo spazio:



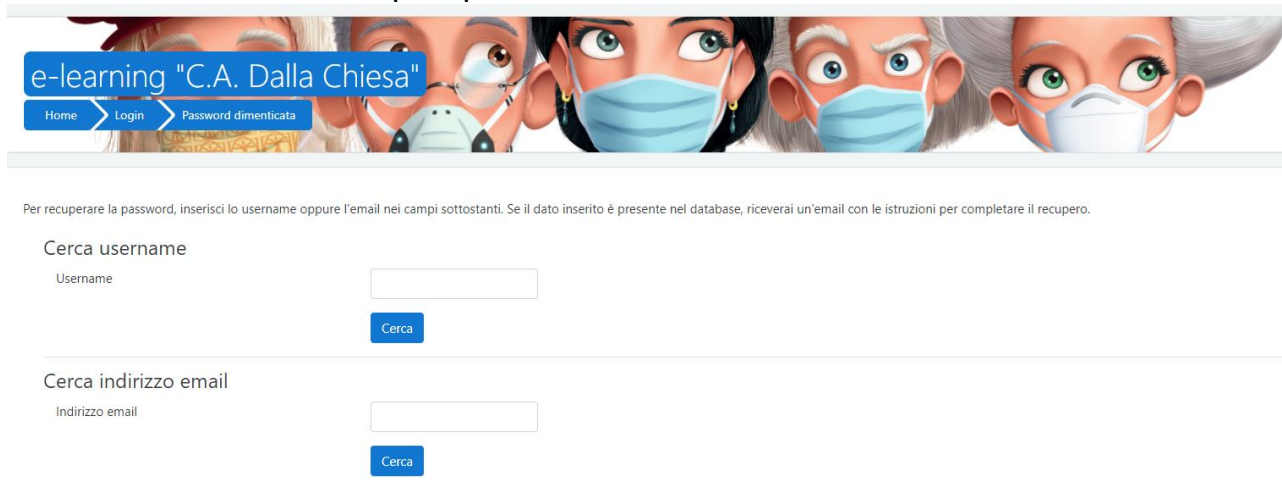
The screenshot shows a login form with the following elements:

- Login** (Section Header)
- Username** (Label) with an input field below it.
- Password** (Label) with an input field below it.
- Ricorda username** (Checkbox)
- Login** (Blue button)
- [Crea un account](#) (Link)
- [Hai dimenticato la password?](#) (Link)

Nel caso non vi ricordate la password, potete sempre richiederla al sistema, facendo **attenzione anche alla posta indesiderata o spam.**

[Hai dimenticato la password?](#)

Cliccando sulla scritta si apre questa schermata:



The screenshot shows a password recovery screen with the following elements:

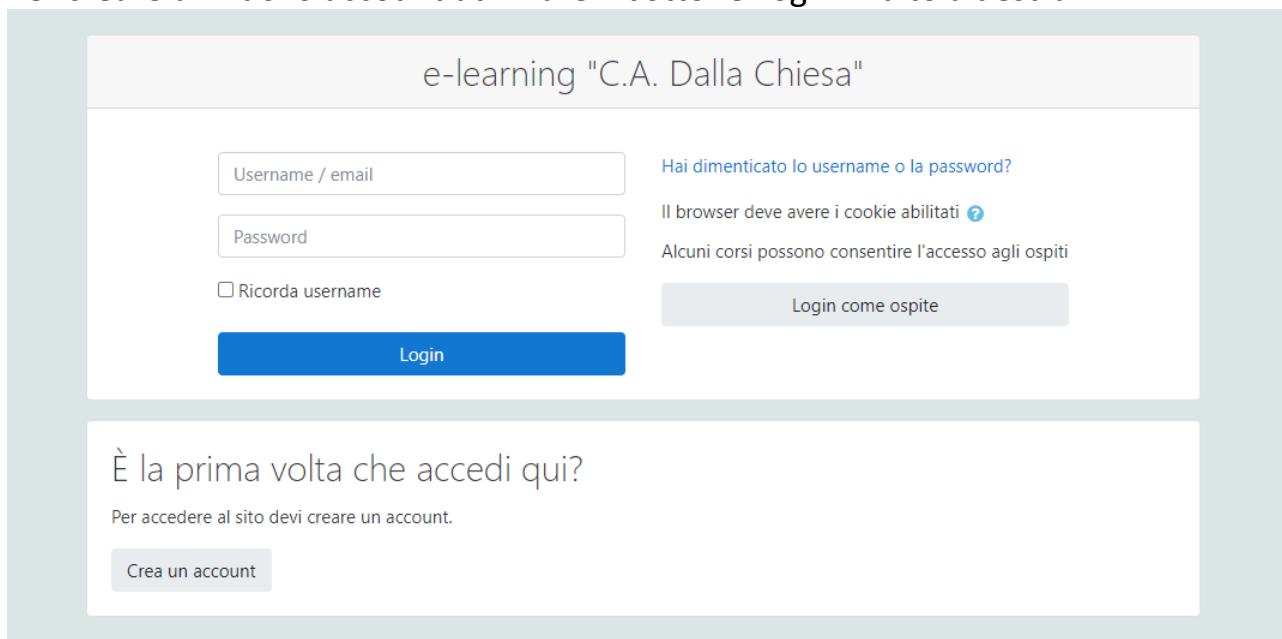
- e-learning "C.A. Dalla Chiesa"** (Page Header)
- [Home](#) > [Login](#) > [Password dimenticata](#) (Breadcrumbs)
- Per recuperare la password, inserisci lo username oppure l'email nei campi sottostanti. Se il dato inserito è presente nel database, riceverai un'email con le istruzioni per completare il recupero.
- Cerca username** (Section Header)
- Username (Label) with an input field and a **Cerca** button.
- Cerca indirizzo email** (Section Header)
- Indirizzo email (Label) with an input field and a **Cerca** button.

Si raccomanda di usare l'indirizzo mail, poi cliccare su **Cerca**.

IMPRTANTE RACCOMANDAZIONE: il messaggio da sistema arriva entro pochi minuti, se non lo vedete controllate la Posta indesiderata o Spam

Per creare un account

Per creare un nuovo account utilizzare il bottone Login in alto a destra



e-learning "C.A. Dalla Chiesa"

Username / email

Password

Ricorda username

Login

[Hai dimenticato lo username o la password?](#)

Il browser deve avere i cookie abilitati ⓘ

Alcuni corsi possono consentire l'accesso agli ospiti

Login come ospite

È la prima volta che accedi qui?

Per accedere al sito devi creare un account.

Crea un account

Proseguire cliccando su Crea un nuovo account

Si apre questa pagina della Policy e del Trattamento dati, accettando le varie opzioni, sarete indirizzate su questa pagina:

e-learning "C.A. Dalla Chiesa"

Nuovo account

▼ Minimizza tutto

▼ Scegli username e password

Username 

La password deve essere lunga almeno 8 caratteri

Password 

▼ Ulteriori informazioni

Indirizzo email 

Indirizzo email (ripeti) 

Nome 

Cognome 

Città /Località

Nazione ▼

▼ Altri campi

Istituto scolastico 

Crea il mio nuovo account

Annulla

 - campi a compilazione obbligatoria

Riempendo tutte le caselle e cliccando sul pulsante Crea il mio nuovo account, arriverà una mail nel vostro indirizzo che avete indicato per confermare l'iscrizione

ATTENZIONE: CONTROLLATE SEMPRE NELLA POSTA INDESIDERATA E NELLO SPAM.

In genere non si hanno problemi con account tipo Gmail o Gsuite.

Il dominio @istruzione.it, libero.it, virgilio.it potrebbero dare problemi

L'iscrizione ai corsi avverrà successivamente con la trasmissione del Codice di iscrizione che vi sarà mandato per email.